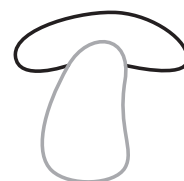









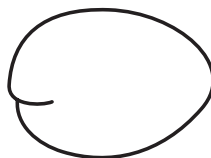



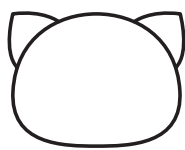


ИДЕИ СВЕТОВЫХ РИСУНКОВ

Мы разложили 12 рисунков на 4 простых шага, чтобы вам было проще учиться рисовать светом. Возьмите планшет, ручку-фонарик, приглушите свет и просто повторяйте за нами. Мы верим, что у вас получатся крутые рисунки!



ХОТИТЕ ЕЩЁ ИДЕИ РИСУНКОВ?

Сканируйте QR-код и переходите в наш бот, чтобы получить ещё файлы с пошаговыми уроками световых рисунков.

